




Château de La Bussière

LIVRET DE PRÉSENTATION SCOLAIRES CYCLES 1&2

VISITES ET ATELIERS SCOLAIRES





Château de La Bussière

PARTIE 1 : LE CHÂTEAU

HISTOIRE ET VISITES

Le château de la Bussière a été construit au XII^e siècle pour protéger la route entre Paris et Lyon. Depuis, il n'a cessé d'évoluer au fil des siècles en devenant une demeure de plaisance à la Renaissance et familiale au XIX^e siècle.

Aujourd'hui, le château comprend une douzaine de salles entièrement meublées et décorées, agrémentées d'une collection sur la pêche en eau douce et en mer. C'est l'idéal pour aborder l'Histoire et les sciences naturelles.




Les Origines du Château :

Une forteresse au Moyen Age.

Les premières traces du château remontent au XII^e siècle. A cette époque, le château est un véritable château-fort : remparts, douves, pont-levis, tout est pensé pour assurer la défense du château et du village, car La Bussière se trouvait à la frontière entre le royaume de France et le duché de Bourgogne. Peu à peu, grâce au commerce, à la tenue de marchés, la présence de relais de poste, le site se développe.



XVI^e - XVIII^e siècle



Une demeure de plaisance au XVII^e siècle.

Fin XVI^e siècle, les guerres de religion font rage. Le château et le village sont abimés par les protestants. Le seigneur Jean II du Tillet, alors propriétaire du château, décide d'en profiter pour entreprendre de grands travaux qui modifient totalement la configuration des lieux : le village est rasé et remplacé par une cour des commons (pavillon de l'horloge, écuries, greniers à grain, orangerie...) le château-fort est en grande partie remplacé par un château plus confortable.



Un château familial depuis 200 ans.

En 1814, Gabriel de Chasseval, ancien mousquetaire gris, achète le château. Le XIXe siècle va marquer un renouveau pour ce château et de nombreux travaux sont entrepris : nouvelle aménagement des salles, électricité, puis eau courante et téléphone sont installés au château. Aujourd'hui, le château n'est plus habité par la famille de Chasseval, même s'ils sont encore les propriétaires et s'ils vivent non loin. Le château est désormais dédié à la grande collection d'objets sur la pêche et aux visiteurs !

Visite guidée : Antoine, 7 ans en 1900

Groupe jusqu' à 25 personnes - PS/MS/GS/CP-Durée : 1heure.

Les enfants partent à la découverte de la vie du petit Antoine, 7 ans, qui habite au château et a décidé ce matin d'aller à la pêche sur l'étang . En suivant ses pas dans le château, les enfants en apprennent un petit peu plus sur les modes de vie des siècles antérieurs. Avec un vocabulaire adapté, le médiateur les plonge dans le passé de cette demeure familiale.



Visite guidée classique

Groupe jusqu' à 25 personnes - CE1/CE2/CM1/CM2 - Durée : 1h.

Le médiateur oriente les enfants à la découverte de toutes les salles du château, en leur détaillant l'évolution du site et de la vie à l'intérieur. On s'intéressera particulièrement aux meubles et objets qui permettent d'aborder l'Histoire de France à travers la vie quotidienne d'une demeure familiale. La visite permet également d'aborder le thème de la pêche, très présent dans le château, avec sa star le coelacanthe.

Visite libre

Groupe jusqu' à 30 personnes

Visitez le château à votre rythme avec le groupe de la taille de votre choix. Une trame d'explications peut être fournie aux accompagnants en amont de la visite. Des fiches explicatives à destination des enfants se trouvent dans chaque salle du château.



Château de La Bussière

PARTIE 2 : Les ateliers EXTÉRIEURS ET INTÉRIEURS

Pour stimuler l'intérêt des enfants et apprendre en s'amusant, nous avons mis au point plusieurs ateliers en lien avec le château et son environnement.

Il est possible de sélectionner un ou deux ateliers pour agrémenter votre journée.

Nous proposons également des ateliers saisonniers, ateliers creusage de citrouilles en automne, décoration de photophore à Noël, et création de masques pour le carnaval.

LE JARDIN-POTAGER

Premiers pas au potager

Groupe jusqu'à 25 personnes - PS/MS/GS/CP - Durée: 45 min (35' visite et balade, 10' atelier)

Cet atelier vise à sensibiliser les enfants à l'univers du jardin et au cycle du vivant. Il débute par une présentation générale du potager et de son fonctionnement, afin de poser les bases et d'introduire le rôle du jardinier. Les enfants découvrent ensuite les plantes aromatiques à travers une approche sensorielle : observer, toucher, sentir et goûter pour mieux comprendre leurs caractéristiques. Une seconde séquence permet d'identifier les « amis » et les « ennemis » du jardinier, afin d'aborder simplement les notions d'équilibre naturel et de biodiversité. L'atelier se conclut par une activité pratique de repiquage : chaque enfant plante un jeune plant et repart avec son godet. En cas de météo défavorable, l'atelier est adapté en intérieur avec des activités pédagogiques complémentaires.

Jardiniers confirmés

Groupe jusqu'à 25 personnes - CE1/CE2/CM1/CM2 - Durée : 1h.

L'atelier débute par une présentation du jardin et de ses fonctions. Il se poursuit par une reconnaissance olfactive de plantes aromatiques, puis une découverte des amis et des ennemis du jardinier et une présentation des différentes familles de légumes. Et finalement une activité sur le cycle et les besoins d'une plante et le repiquage d'un plant sont réalisés. Chaque enfant repart avec son godet. En cas de météo défavorable, les activités se font en intérieur.



L'ÉTANG

Les animaux de l'étang

Groupe jusqu'à 25 personnes - PS/MS/GS/CP - Durée : 1h.

Les enfants partent en promenade autour de l'étang pour observer la faune et la flore. Ils apprennent l'importance des zones humides pour la préservation de la nature et de la biodiversité. A l'aide de documents visuels, ils découvrent les différents animaux vivants dans ou près de l'étang. Ensuite les enfants se voient confier chacun un de ces animaux et ils doivent le replacer dans une chaîne alimentaire. Si la météo est défavorable, l'atelier se fait en intérieur.




Tout un écosystème

Groupe jusqu'à 25 personnes - CE1/CE2/CM1/CM2 - Durée : 1h.

L'objectif de cet atelier est de faire découvrir aux enfants la biodiversité de l'étang. Par groupe les enfants partent à la recherche de fiches sur la faune et la flore de l'étang et reconstituent une chaîne alimentaire. A la fin de l'atelier une restitution par groupe de chaque chaîne alimentaire a lieu et une présentation de la notion d'écosystème est faite. Si la météo est défavorable, l'atelier se déroule en intérieur avec une présentation de la biodiversité liée à l'étang.

DANS LE CHÂTEAU



Les blasons au château

Groupe jusqu' à 25 personnes - PS/MS/GS/CP-Durée:45min.

L'atelier débute par une introduction à la héraldique : définition, origine et rôle des armoiries dans l'histoire. Les enfants partent ensuite à la découverte du château sous la forme d'une chasse au blason, afin de repérer les armoiries dissimulées dans les différentes pièces. Nous nous retrouvons ensuite dans la salle de bricolage pour analyser plusieurs exemples de blasons et présenter quelques règles fondamentales de l'héraldique. L'atelier se conclut par une activité créative : chaque enfant conçoit son propre blason à partir de modèles et en lien avec sa personnalité, en appliquant les principes évoqués précédemment.

Le portrait

Groupe jusqu' à 25 personnes - PS/MS/GS/CP - Durée : 45 min.

L'atelier commence par une visite thématique autour de l'art du portrait et de son importance sociale. À travers les œuvres du château, les enfants apprennent à observer l'expression du visage, la posture, les vêtements et les accessoires, et à comprendre comment ces éléments traduisent un message ou une identité.

Dans un second temps, ils composent leur propre portrait à l'aide d'éléments prédécoupés (cadre, tenue, accessoires, décor), en choisissant les symboles qui représentent leur personnalité.



LE PARC



Artistes en herbe

Groupe jusqu'à 25 personnes - PS/MS/GS/CP - Durée : 1h.

Cet atelier vise à sensibiliser les enfants à la nature. Pour cela ils sont invités à faire une balade dans le parc, à observer la nature et à récupérer différents éléments (brindilles, feuilles, pétales de fleurs ...) afin de réaliser ensuite une composition selon leur imagination. Cet atelier est inspiré par le principe du Land Art. Les enfants repartent avec leur création. En cas de météo défavorable, les enfants pourront réaliser une composition en intérieur à partir d'éléments déjà collectés.

L'herbier

Groupe jusqu'à 25 personnes - CE1/CE2/CM1/CM2 - Durée : 1h.

Par groupe, les enfants disposent de caractéristiques d'un arbre et partent à la recherche de « leur » arbre. Une fois trouvé, ils collectent des informations leur permettant de réaliser une page d'herbier. Une restitution par groupe a lieu à la fin de l'atelier. Les enfants repartent avec l'herbier qu'ils ont réalisé. Si la météo est défavorable, l'atelier se déroule en intérieur et les enfants réalisent l'herbier à partir d'éléments déjà présents dans la salle et de fiches descriptives sur les arbres à leur disposition.





Château de La Bussière

PARTIE 3 : Les activités

Lors de votre sortie à la Bussière, pour animer les temps libres, nous proposons des activités à réaliser en autonomie. Vous pouvez profiter à volonté des jeux en bois et du parcours des cabanes.

Par temps pluvieux, du matériel de dessin (coloriages de château, crayons de couleur et feutres) peut être mis à votre disposition dans la salle de bricolage.

LE PARCOURS DES CABANES



Jeu à partir de 6-7 ans, les plus petits peuvent profiter des cabanes avec leurs accompagnateurs. Durée : environ 1h.

Le parcours est en accès libre. Il comprend une dizaine de cabanes en bois installées dans le parc. Le jeu se présente sous forme d'une énigme à résoudre : où est passé l'architecte ? Dans chaque cabane, une activité sous forme d'observation, de manipulation ou de déduction dévoilera un indice pour élucider le mystère.

LES JEUX EN BOIS



A partir de 6 ans. Durée : illimitée.

Des jeux en bois anciens sont mis à disposition dans les écuries du château. Une douzaine de jeux sont présents : table à glisser, billard à rebond, billard japonais, billard hollandais, quilles, mölkky...



INFORMATIONS PRATIQUES

- Parking devant l'entrée du château pour les autocars.
- Tables de pique-nique dans le parc.
- Mise à disposition d'une salle, non chauffé, en cas de mauvais temps.
- Accès eau potable.
- Toilettes à l'entrée du site.
- Matériel de bricolage et dessin mis à disposition sur demande

TARIFS :

- Visite château: **6€ / enfant.**
 - Atelier seul : **6€ / enfant.**
 - Formule visite + 1 atelier :
9,50€ / enfant.
 - Formule visite + 2 ateliers :
12€ / enfant.
 - Tarif accompagnateur : **7,5€**
- 1 accompagnateur gratuit pour
10 enfants.

INFORMATIONS PRATIQUES

HORAIRES

Toute l'année de 10h à 18h

Sur réservation uniquement

CONTACT



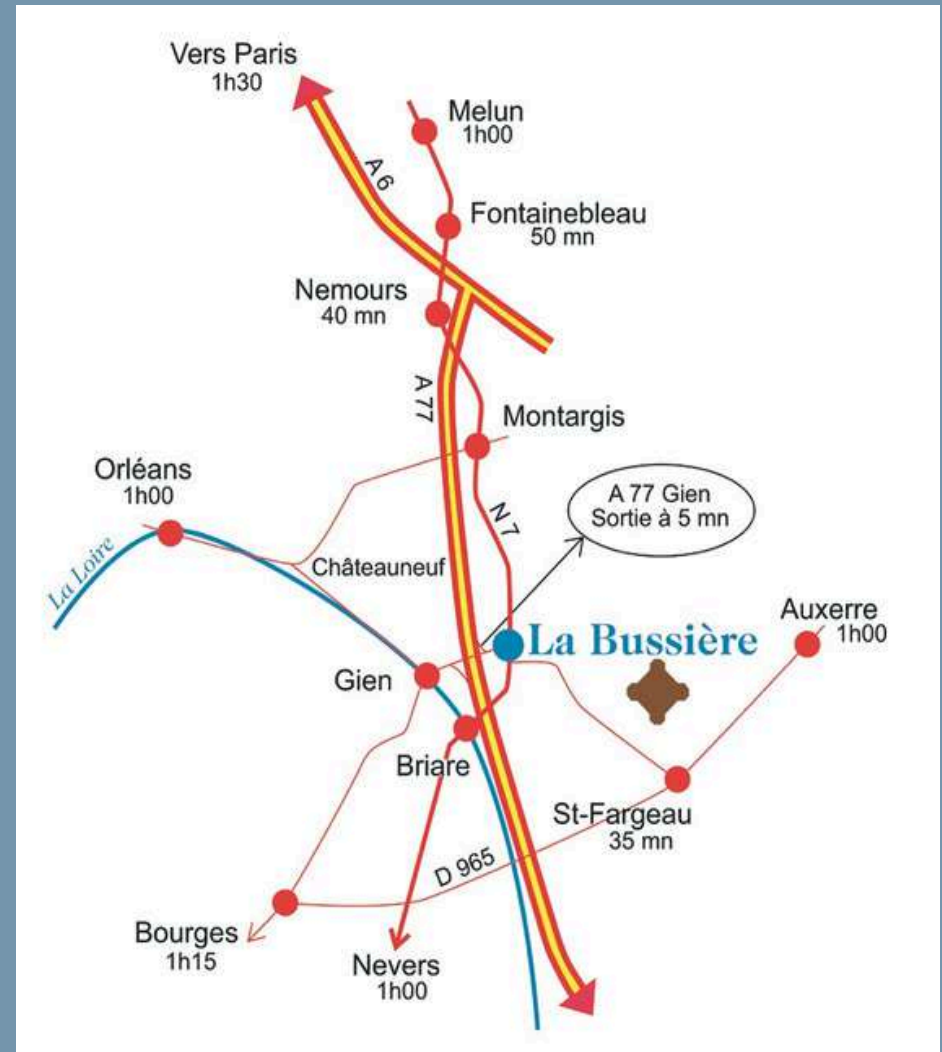
labussierechateau@gmail.com



09.50.55.63.68 / 06.03.12.98.10



chateau-de-la-bussiere.com



A BIENTÔT AU CHÂTEAU DE LA BUSSIÈRE !